



Versorgungsformen

Ambulantes Operieren
Medizinische Versorgungszentren



Ambulante Operationen nach §115b im Krankenhaus

	Anzahl AO im KH nach §115b	KH mit AO nach §115b
	in 1.000	Anzahl N
2002	575,6	1.059
2003	724	1.125
2004	1.160	1.260
2005	1.372	1.296
2006	1.514	1.314
2007	1.639	1.309
2008	1.758	1.303
2009	1.814	1.290
2010	1.854	1.264
2011	1.865	1.247
2012	1.868	1.222
2013	1.897	1.207
2014	1.954	1.190

Anzahl an Operationen im Krankenhaus nach §115b und durchführende Krankenhäuser

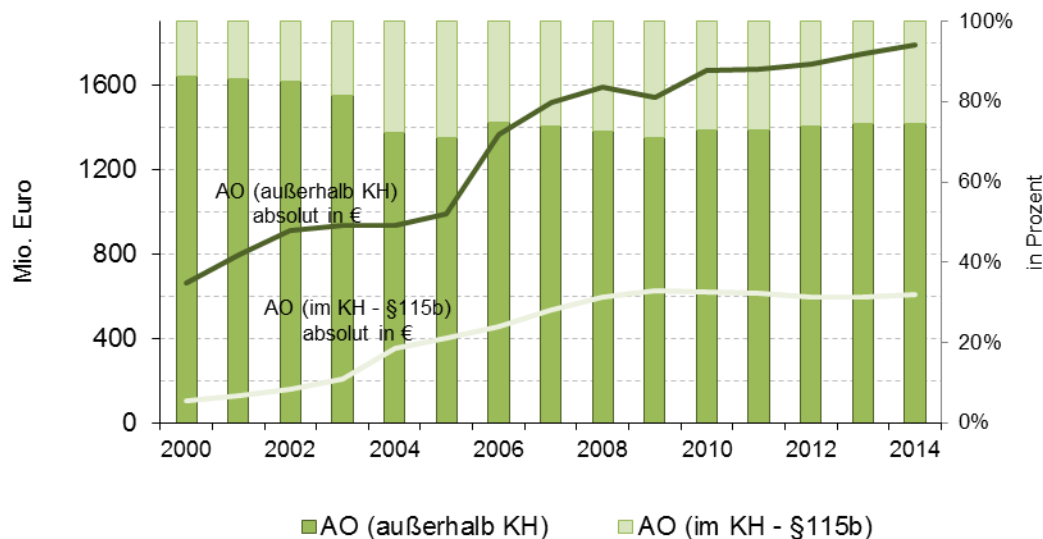


Quelle: destatis

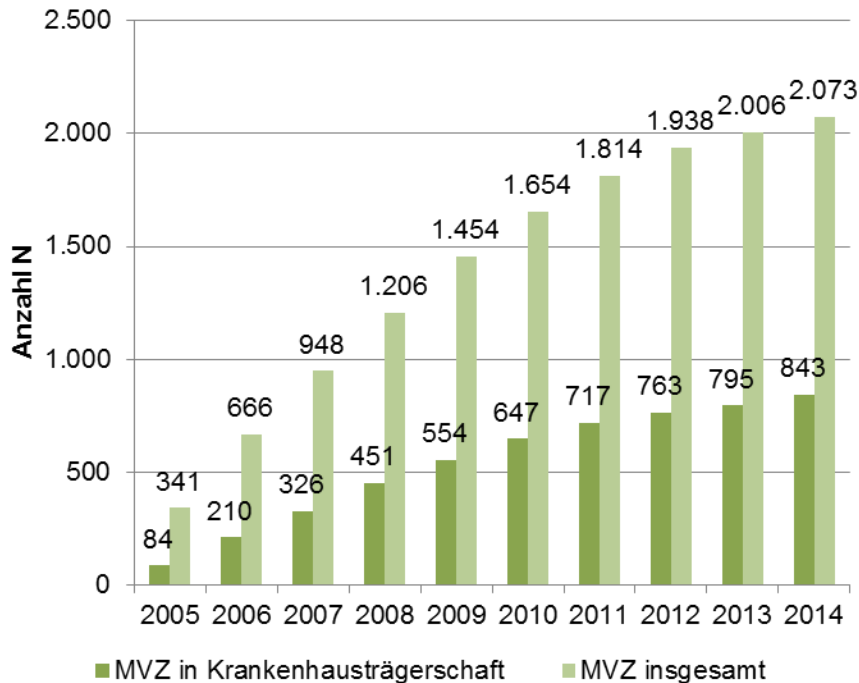
GKV-Ausgaben für Ambulante Operationen

	AO (außerhalb KH)	AO (im KH - §115b)
	in Mio. Euro	
2000	665,7	105,9
2001	794,9	131,3
2002	908,9	160,2
2003	932,5	211,0
2004	936,1	357,4
2005	988,7	400,3
2006	1.367,7	458,5
2007	1.518,0	536,5
2008	1.592,1	599,3
2009	1.542,4	627,1
2010	1.665,6	618,7
2011	1.672,6	616,9
2012	1.699,3	598,0
2013	1.747,6	595,1
2014	1.789,3	609,8

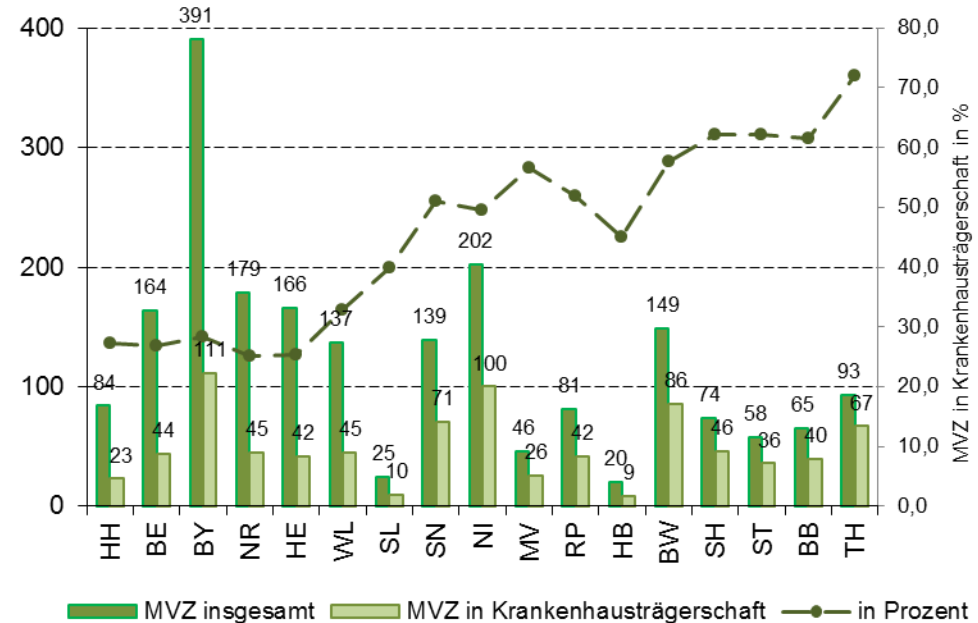
GKV - Ausgaben für ambulantes Operieren
(in Mio. Euro; prozentuale Verteilung)



Entwicklung: Anzahl MVZ mit und ohne Krankenhausbeteiligung (Anzahl)



MVZ mit und ohne Krankenhausbeteiligung in den Bundesländern (31.12.2014)



Quelle: KBV